

スマートフォンで読む

タブレットで読む

パソコンで読む

### アプリのインストール

「ミライオン図書館アプリ」をインストールします。



※裏面でインストール済なら不要。

#### ■手順

- アプリをインストール。



- アプリを起動し、裏面で登録した利用者番号とマイ図書館パスワードでログイン。

### アプリから KinoDen へ

「ミライオン図書館アプリ」から電子書籍（KinoDen）へアクセスします。



#### ■手順

- アプリを起動。
- 右上のメニューから「電子書籍」をクリック。



### KinoDen で検索・閲覧

KinoDen のページで電子書籍を検索・閲覧します。



#### ■手順（本を探す）

○おすすめ書棚から探す

- トップページに図書館員おすすめの本が並んでいます。

○キーワードで探す


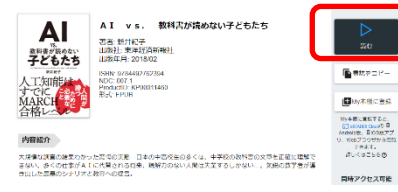
- キーワードを入力して「検索」をクリック。

○分類で探す



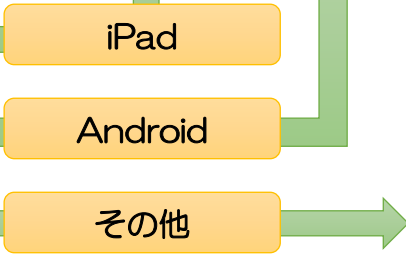
- キーワードに何も入力せずに「検索」をクリック。
- 分類を選択。

#### ■手順（本を読む）

- 読みたい本の表紙をクリックし、「読む」をクリック。



• 詳細はこちら→



リーダーアプリで  
もっと便利に!!



電子書籍リーダーアプリ「bREADER Cloud」を利用すれば、より便利に電子書籍を読むことができます。

#### ■便利な機能

- マイ本棚
- 前回閲覧箇所からの再開
- 1冊全文ダウンロード
- しおり、マーカー



○利用方法は  
こちら→



※パソコン又はタブレット（iPad/Android 以外）の場合は、マイ本棚機能のみ利用できます。（アプリでなくブラウザ上で）

※「bREADER Cloud」は（株）インフォシティが提供する無料の電子書籍リーダーアプリです。登録する個人情報については同社のプライバシーポリシーを確認のうえご利用ください。