

## パスワード登録方法

①「ログイン」をクリックします。



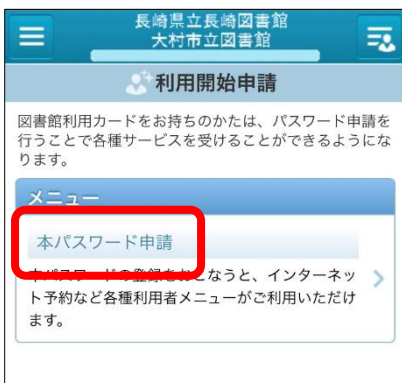
②右上のマークをクリックします。



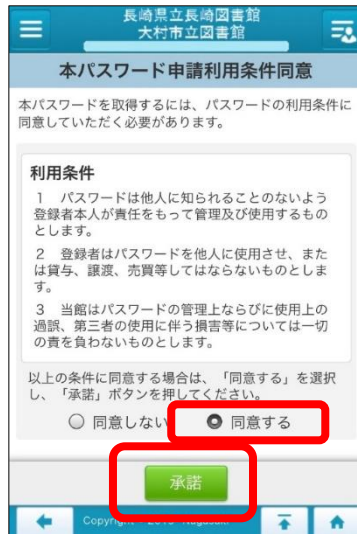
③「利用開始申請」をクリックします。



④「本パスワード申請」をクリックします。



⑤利用条件を確認し「同意する」を選択した後、「承諾」をクリックします。

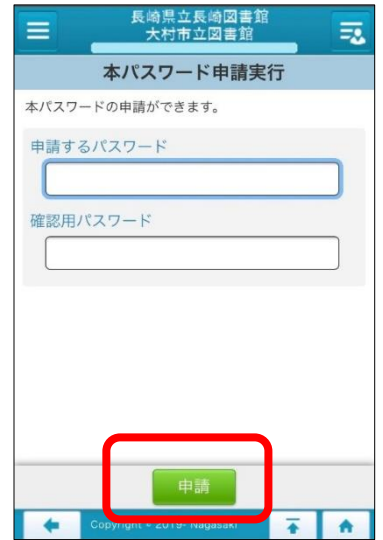


⑥図書館利用カード番号、生年月日、電話番号を入力し、「登録」ボタンをクリックします。



⑦パスワード申請画面が表示されるので、希望するパスワードを入力し、「申請」ボタンをクリックします。

「パスワードの登録を行いました。」という表示が出れば、パスワード登録完了となります。



ミライon図書館  
ホームページへは  
こちらからどうぞ！



<https://miraionlibrary.jp/>

「パスワード」を申請することで、インターネットや館内 OPAC などの予約申込みや貸出状況、予約状況を確認することができます。  
(※利用者登録済みの方が対象です。)

また「パスワード」をお忘れの場合も、同様の方法で再登録が可能です。